

## GAME UNIT

# ゲームユニット3/3s コート

## 取扱説明書 品番 TF0010-BP



ご使用前に、この取扱説明書をよくお読みの上、正しくお使いください。この取扱説明書はお使いになる方がいつでも見られる所に保管し、必要なときにお読みください。

### 安全上のご注意 必ずお守りください。

#### ⚠ 注意

指示を無視して誤った取り扱いをすると、人が障害を負う可能性、または物的損害のみが発生する可能性が想定される事項

- 分解や改造を行わないでください。  
破損や異常を起こし、ケガの原因となります。
- 破損したパネルを使用しないでください。  
ケガの原因となります。
- パネル表面が濡れた状態や汚れた状態のまま使用しないでください。  
滑りによるケガの原因となります。
- パネルに通常の使用時以上の荷重をかけないでください。  
破損の原因となります。

#### ⚠ 使用上の注意

- 本品はバスケットボール用のコートです。本来の目的以外には使用しないでください。
- 大きな段差は避けて設置をしてください。転倒やケガの恐れがあります。
- 使用前にパネル表面に変形や割れなど異常がないか確認してください。異常を確認した時は使用を中止してください。
- 傾斜地や大きな段差があるところでは使用しないでください。

#### ⚠ 運搬、保管、お手入れ上の注意

- カゴ車はパネルの運搬、保管用です。
- カゴ車を使用する前に、ボルトの緩みや変形などの異常がないか確認してください。
- パネル運搬時は、手袋とヘルメットを使用してください。ケガをする恐れがあります。
- カゴ車には絶対に乗らないでください。
- カゴ車の移動はゆっくり行ってください。
- カゴ車の停車時は必ず車輪をロックしてください。
- 保管は平らな場所で行うようにしてください。凸凹がある場所での保管はパネルが変形する恐れがあります。
- お手入れはから拭き、水拭きで行ってください。

## 設置手順

パネル番号 1 から順番に設置してください。(カゴ車は A→B→C→D)

パネルの突起が、(ゴール方向に向かって) 手前側と左側になるように設置してください。

252	251	250	249	248	247	246	245	244	243	242	241	240	239	238	237	236	235
254	233	232	231	230	229	228	227	226	225	224	223	222	221	220	219	218	217
216	215	214	213	212	211	210	209	208	207	206	205	204	203	202	201	200	199
198	197	196	195	194	193	192	191	190	189	188	187	186	185	184	183	182	181
180	179	178	177	176	175	174	173	172	171	170	169	168	167	166	165	164	163
162	161	160	159	158	157	156	155	154	153	152	151	150	149	148	147	146	145
144	143	142	141	140	139	138	137	136	135	134	133	132	131	130	129	128	127
126	125	124	123	122	121	120	119	118	117	116	115	114	113	112	111	110	109
108	107	106	105	104	103	102	101	100	99	98	97	96	95	94	93	92	91
90	89	88	87	86	85	84	83	82	81	80	79	78	77	76	75	74	73
72	71	70	69	68	67	66	65	64	63	62	61	60	59	58	57	56	55
54	53	52	51	50	49	48	47	46	45	44	43	42	41	40	39	38	37
36	35	34	33	32	31	30	29	28	27	26	25	24	23	22	21	20	19
18	17	16	15	14	13	12	11	10	9	8	7	6	5	4	3	2	1

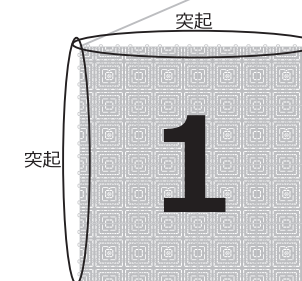
カゴ車 D  
パネル番号 181-252

カゴ車 C  
パネル番号 109-180

カゴ車 B  
パネル番号 55-108

カゴ車 A  
パネル番号 1-54

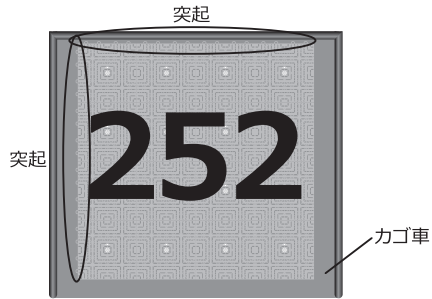
ゴール位置



## 撤去手順

パネル番号 252 から順番に撤去してください。(カゴ車は D→C→B→A)

パネルの突起が、カゴ車の奥側と左側になるように収納してください。



252	251	250	249	248	247	246	245	244	243	242	241	240	239	238	237	236	235
254	233	232	231	230	229	228	227	226	225	224	223	222	221	220	219	218	217
216	215	214	213	212	211	210	209	208	207	206	205	204	203	202	201	200	199
198	197	196	195	194	193	192	191	190	189	188	187	186	185	184	183	182	181
180	179	178	177	176	175	174	173	172	171	170	169	168	167	166	165	164	163
162	161	160	159	158	157	156	155	154	153	152	151	150	149	148	147	146	145
144	143	142	141	140	139	138	137	136	135	134	133	132	131	130	129	128	127
126	125	124	123	122	121	120	119	118	117	116	115	114	113	112	111	110	109
108	107	106	105	104	103	102	101	100	99	98	97	96	95	94	93	92	91
90	89	88	87	86	85	84	83	82	81	80	79	78	77	76	75	74	73
72	71	70	69	68	67	66	65	64	63	62	61	60	59	58	57	56	55
54	53	52	51	50	49	48	47	46	45	44	43	42	41	40	39	38	37
36	35	34	33	32	31	30	29	28	27	26	25	24	23	22	21	20	19
18	17	16	15	14	13	12	11	10	9	8	7	6	5	4	3	2	1

## ゴール位置

### カゴ車 D

パネル番号 252-181

### カゴ車 C

パネル番号 180-109

### カゴ車 B

パネル番号 108-55

### カゴ車 A

パネル番号 54-1

### ゲームユニット 3/3s コート (TF0010-BP) 商品仕様

#### 構成部品

- パネル パネル16枚組×252セット+予備2セット
- カゴ車 4台
- 荷締めベルト 8本

#### 部品仕様

- パネル
  - パネル設置サイズ 横16m×縦12.5m / コートサイズ 15m(エンドライン)×11m(サイドライン)
  - 単パネル 223mm×223mm×16mm (1セット16枚組×252セット)
  - 材質 ポリプロピレン
  - 重量 3.3kg(パネル16枚組)、831.6kg(パネル総重量)
- カゴ車
  - サイズ 幅1.1m×高さ1.7m×奥行1.0m
  - 重量 72kg
- 荷締めベルト
  - サイズ 幅25mm×厚さ2.0mm×長さ4.9m
  - 材質 ベルト ポリエステル、ラチェットバックル スチール
  - 重量 0.7kg

生産国 日本


※品質向上のため、予告なく仕様を変更することがあります。あらかじめご了承ください。

※製品の機能を維持するために必要な、補修用性能部品の最低保有期間は製造打ち切り後7年です。

※パネルの破損の場合にはパネル16枚単位でのご注文を承ります。パネル番号を確認し、弊社までご連絡ください。  
パネル番号はパネル16枚組に貼り付けのステッカーか、設置手順もしくは撤去手順のイラストでご確認ください。

## 保証書

本保証書は下記の保証規定の内容により、無料で修理および調整を行うことお約束するものです。

品名 / 品番	ゲームユニット 3/3s コート / TF0010-BP	お名前	_____
保証期間	お買い上げ日より1年間	ご住所	_____
お買い上げ日	_____	お電話番号 ( _____ )	- _____
販売店名	_____	発売元 株式会社 <b>モルテン</b>	
		東京都墨田区横川五丁目5-7	
		電話 03-3625-8302 www.molten.co.jp	

#### 保証規定

- 保証期間中に、お客様の正常なご使用状態で万一故障した場合は、本保証書に記載された保証規定に従い、無償で修理させていただきますので、製品と本保証書をご持参、ご提示の上お買い上げの販売店にご依頼ください。
- ※本保証書は再発行いたしませんので、大切に保管してください。
- この保証書は国内で使用される場合だけ有効です。

This warranty shall be valid only in Japan.

- 保証期間内でも、以下の場合は有償修理となります。
- 1, 保証書のご提示がない場合 2, 保証書にお買い上げ年月日、お客様名、販売店名の記入がない場合、または字句を書き換えられた場合 3, 使用者側での輸送、移動時の落下などお取り扱いが適当でないために生じた故障、損傷の場合 4, 説明書に記載の使用法および注意に反するお取り扱い、または不良な修理や改造による故障、損傷 5, 火災、天災に要因がある場合